



Trusted in New Zealand Since 1982

MILFORD

SQUARE RAIN SHOWERHEAD K-15693X

Features

- ABS construction
- G1/2" thread connection
- Single function rain showerhead
- Rain showerhead 8" x 8"

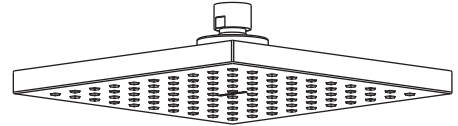
Codes/Standards Applicable

Specified model meets or exceeds the following:

- TIS 2066-2552

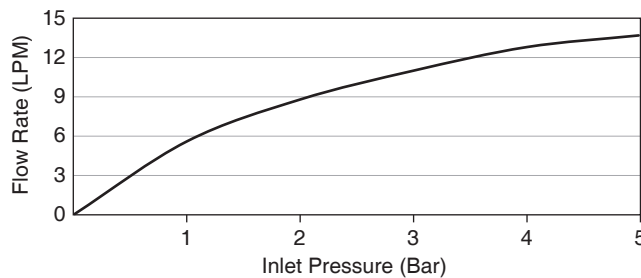
Installation Notes

Install this product according to the installation guide.



Specified Model

Model	Description	Color/Finished
K-15693X	Milford square rain showerhead	CP: Polished Chrome

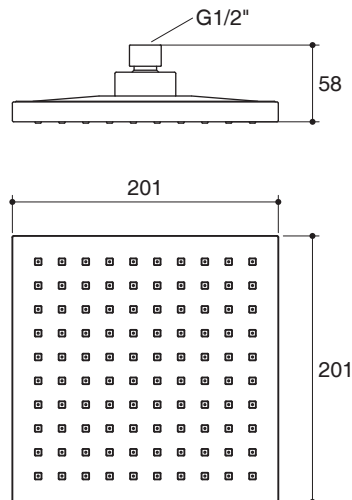


Flow Curve

Note: Flow rates are approximate. (1 gallon = 3.785 liters, 1 bar = 14.5 psi)

Dimensions are approximate.

Unit: mm



Note: The recommended dimension for installation can be adjusted according to user preferences and layout.

Product Diagram



Trusted in New Zealand Since 1982

มิลฟอร์ด

หัวฝักบัวทรงเหลี่ยม K-15693X

คุณลักษณะ

- ผลิตจากทองเหลือง
- เกลียวข้อต่อ G1/2"
- หัวฝักบัวก้านแข็ง 1 ระดับ
- หัวฝักบัวก้านแข็งขนาด 8 x 8 นิ้ว

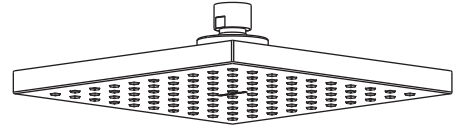
มาตรฐาน

คุณสมบัติตามมาตรฐาน

- มอก. 2066-2552

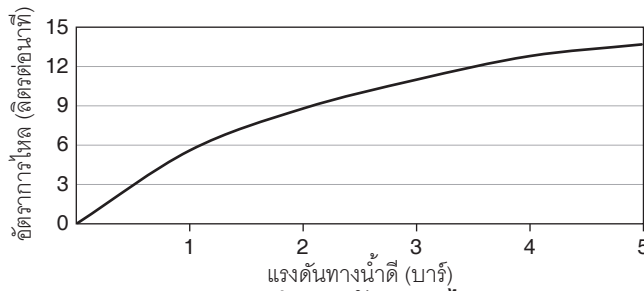
ข้อสังเกตสำหรับการติดตั้ง

ติดตั้งผลิตภัณฑ์โดยใช้คู่มือแนะนำการติดตั้ง



รุ่นผลิตภัณฑ์

รุ่น	ชื่อผลิตภัณฑ์	สี/วัสดุเคลือบผิว
K-15693X	หัวฝักบัวทรงเหลี่ยม รุ่นมิลฟอร์ด	CP: สีโครเมียม

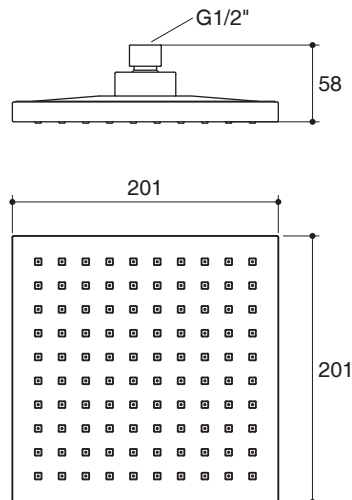


กราฟแสดงอัตราการไหล

หมายเหตุ: อัตราการไหลค่าโดยประมาณ (1 แกลลอน = 3.785 ลิตร, 1 บาร์ = 14.5 ปอนด์ต่อตารางนิ้ว)

ขนาดระยะแสดงค่าโดยประมาณ

หน่วย: มม.



หมายเหตุ: ระยะแนะนำการติดตั้งสามารถปรับได้ตามความเหมาะสมของผู้ใช้งานและพื้นที่ติดตั้ง

ภาพแสดงผลิตภัณฑ์