



Trusted in New Zealand Since 1982

# ARICIA

## SINGLE LEVER LAVATORY FAUCET COLD WATER K-76952X

### Features

- Brass construction
- G1/2" connection
- Single-hole mounting cold water faucet
- Includes PCA aerator (Pressure Compensating Aerator)
- Adjustable aerator, stream direction 0-12°
- 95 mm spout reach
- Lever handle
- This product meets LEED water conservation requirements

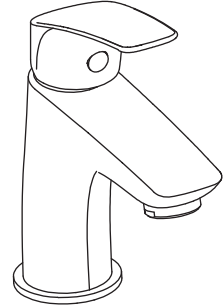
### Codes/Standards Applicable

Specified model meets or exceeds the following:

- TIS 2067-2552

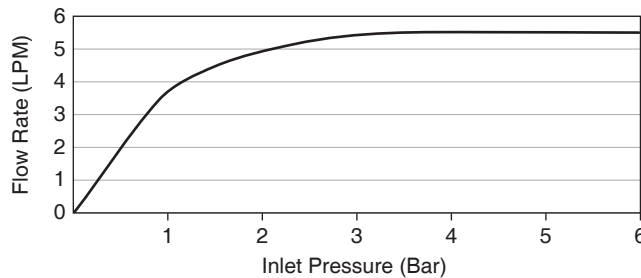
### Installation Notes

Install this product according to the installation guide.



### Specified Model

Model	Description	Color/Finished
K-76952X-4CD	Aricia single lever lavatory faucet cold water	CP: Polished Chrome

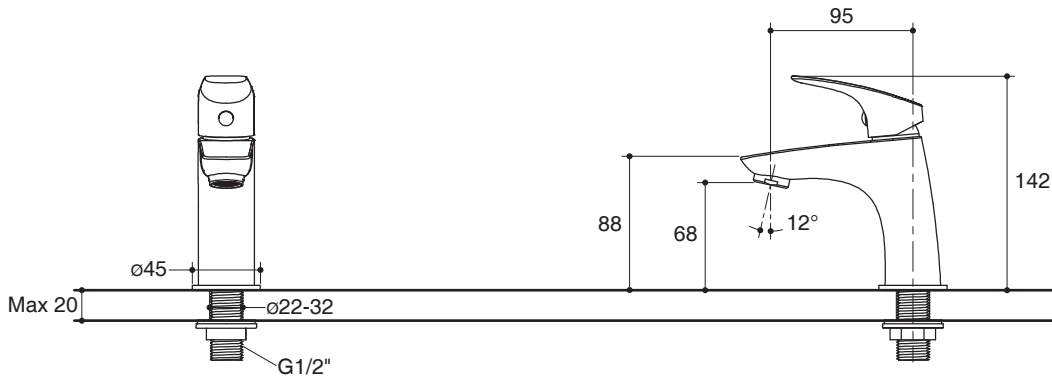


**Flow Curve**

Note: Flow rates are approximate. (1 gallon = 3.785 liters, 1 bar = 14.5 psi)

Dimensions are approximate.

Unit: mm



Note: The recommended dimension for installation can be adjusted according to user preferences and layout.

### Product Diagram

**ก๊อกเดี่ยวอ่างล้างหน้าแบบก้านโยก**  
**K-76952X**

**คุณลักษณะ**

- ผลิตจากทองเหลือง
- เกลียวข้อต่อ G1/2"
- ก๊อกน้ำเย็นติดตั้งแบบรูก๊อกเดี่ยว
- พร้อมปากกรองน้ำ PCA (ปากกรองประหยัดน้ำ)
- ปากกรองน้ำปรับทิศทางได้ 0-12 องศา
- ระยะจากกึ่งกลางตัวก๊อกถึงกลางปากก๊อก 95 มม.
- มือบิดแบบก้านโยก
- ผลิตภัณฑ์ประหยัดน้ำตามข้อกำหนด LEED

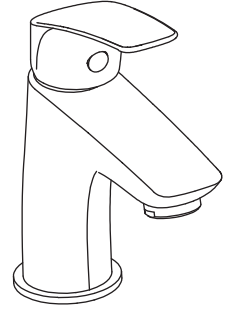
**มาตรฐาน**

คุณสมบัติตามมาตรฐาน

- มอก. 2067-2552

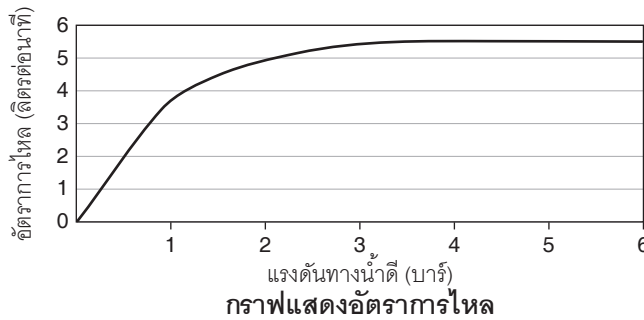
**ข้อสังเกตสำหรับการติดตั้ง**

ติดตั้งผลิตภัณฑ์โดยใช้คู่มือแนะนำการติดตั้ง



**รุ่นผลิตภัณฑ์**

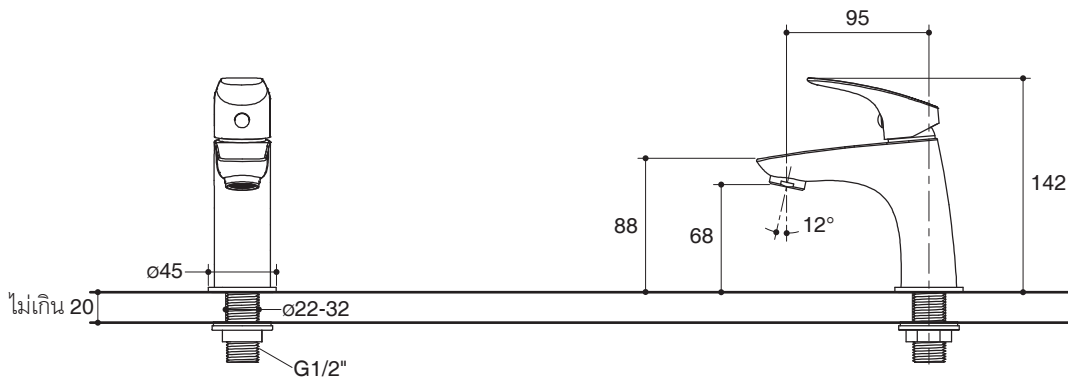
รุ่น	ชื่อผลิตภัณฑ์	สี/วัสดุเคลือบผิว
K-76952X-4CD	ก๊อกเดี่ยวอ่างล้างหน้าแบบก้านโยก รุ่นอลิเซีย	CP: สีโครเมียม



หมายเหตุ: อัตราการไหลค่าโดยประมาณ (1 แกลลอน = 3.785 ลิตร, 1 บาร์ = 14.5 ปอนด์ต่อตารางนิ้ว)

ขนาดระยะแสดงค่าโดยประมาณ

หน่วย: มม.



หมายเหตุ: ระยะแนะนำการติดตั้งสามารถปรับได้ตามความเหมาะสมของผู้ใช้งานและพื้นที่ติดตั้ง

**ภาพแสดงผลิตภัณฑ์**