

VESSELS LAVATORY K-22556X

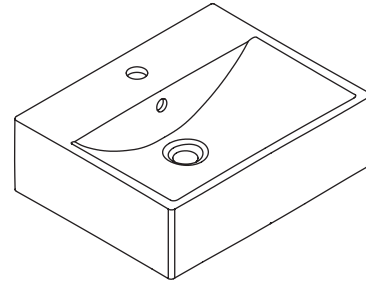
Features

- Vitreous china
- Vessels
- With overflow
- Available in single-hole
- 400 x 505 x 160 mm

Codes/Standards Applicable

Specified model meets or exceeds the following:

- TIS 791-2544



Technical Information

| | |
|-----------------------------------------------|------------|
| Fixture: | |
| Water depth | 70 mm |
| Drain hole | 44 mm D. |
| Approximate measurements for comparison only. | |
| Included Components: | |
| Cut-out template | 1388151-X7 |

Installation Notes

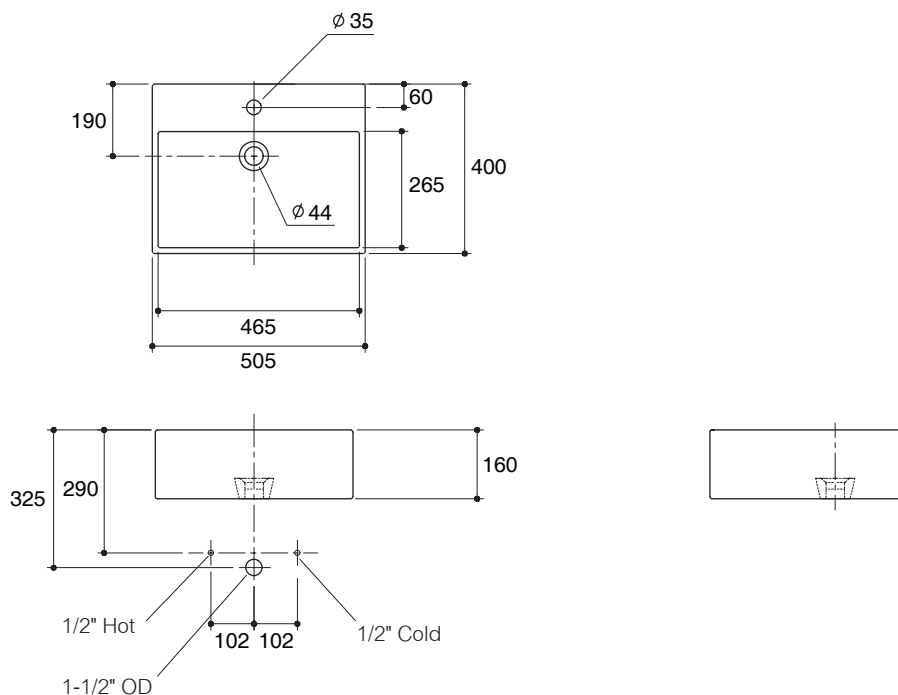
Install this product according to instruction in the cut-out template. Supplied basin clamp assemblies require 25 mm minimum countertop thickness. Installer must supply anchors for thinner countertops.

NOTICE: Countertop manufacturer or cutter must use the cut-out template provided with the product, or a current one provided by Kohler Co. (call 0-2700-9299) Kohler Co. is not responsible for cutout errors when the incorrect cut-out template is used.

Specified Model

| Model | Description | Color/Finished |
|------------|----------------------------------------|-------------------|
| K-22556X-1 | Cilio II vessels lavatory, single-hole | WK: Diamond White |

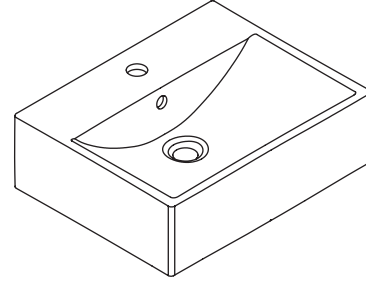
Dimensions are approximate.
Unit: mm



Note: The recommended dimension for installation can be adjusted according to user preferences and layout.

Product Diagram

อ่างล้างหน้าติดตั้งบนเคาน์เตอร์ K-22556X



คุณลักษณะ

- สุขภัณฑ์เซรามิกประเภทวิเทรียสไชน่า (Vitreous china)
- แบบติดตั้งบนเคาน์เตอร์
- พร้อมม้วนน้ำล้น
- แบบเจาะรูเดี่ยว
- 400 x 505 x 160 มม.

มาตรฐาน

- คุณสมบัติตามมาตรฐาน
- มอก. 791-2544

ข้อมูลเฉพาะ

| | |
|----------------------------------------------|-------------------------|
| สุขภัณฑ์ | |
| ระย่น้ำล้น | 70 มม. |
| ขนาดรูสะดืออ่าง | เส้นผ่าศูนย์กลาง 44 มม. |
| *ระยะค่าโดยประมาณเพื่อการเปรียบเทียบเท่านั้น | |
| ส่วนประกอบสุขภัณฑ์ | |
| กระดาดแม่แบบ | 1388151-X7 |

ข้อสังเกตสำหรับการติดตั้ง

ติดตั้งผลิตภัณฑ์ตามคำแนะนำในกระดาดแม่แบบ

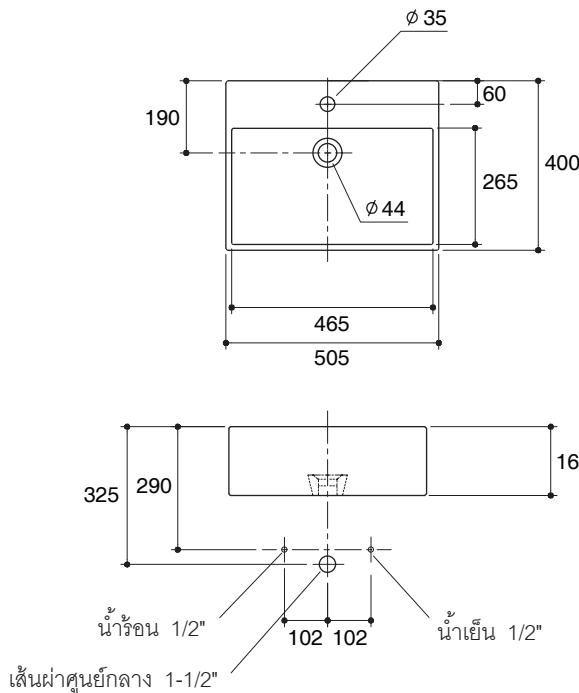
ชุดอุปกรณ์ยึดอ่างล้างหน้าที่มาพร้อมกับอ่างล้างหน้าเหมาะกับการติดตั้งกับเคาน์เตอร์ที่มีความหนาน้อยกว่า 25 มม. หากเคาน์เตอร์มีความหนาน้อยกว่านี้ ผู้ติดตั้งจะต้องใช้ทุกส่วนในการติดตั้ง

ข้อพึงระวัง: การตัดรูเจาะเคาน์เตอร์ต้องใช้กระดาดแม่แบบที่อยู่ในชุดผลิตภัณฑ์ หรือได้รับจากบริษัทโคห์เลอร์เท่านั้น (โทร. 0-2700-9299) บริษัทฯ จะไม่รับผิดชอบการตัดเคาน์เตอร์ที่เกิดจากการผิดพลาดหากใช้กระดาดแม่แบบที่ไม่ถูกต้อง

รุ่นผลิตภัณฑ์

| รุ่น | ชื่อผลิตภัณฑ์ | สี/วัสดุเคลือบผิว |
|------------|-----------------------------------------------|-------------------|
| K-22556X-1 | อ่างล้างหน้าติดตั้งบนเคาน์เตอร์ รุ่น ซิลิโอบู | WK: สีขาว |

ขนาดระยะแสดงค่าโดยประมาณ
หน่วย: มม.



หมายเหตุ: ระยะแนะนำการติดตั้งสามารถปรับได้ตามความเหมาะสมของผู้ใช้งานและพื้นที่ติดตั้ง

ภาพแสดงผลิตภัณฑ์