

EXPOSED WALL-MOUNT SHOWER MIXER K-99031T

Features

- Brass construction
- G1/2" connection
- Quarter-turn ceramic disc valves
- Includes 5-way handshower with 1.5 m hose
- Lever handle

Codes/Standards Applicable

Specified model meets or exceeds the following:

- TIS 2066-2552

Installation Notes

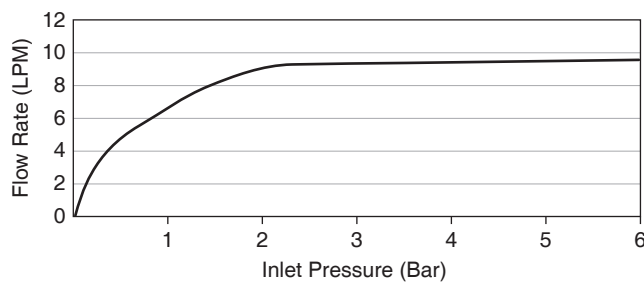
Install this product according to the installation guide.



Specified Model

| Model | Description | Color/Finished |
|------------|---|---|
| K-99031T-4 | Kelston exposed wall-mount shower mixer | <input type="checkbox"/> CP: Polished Chrome <input type="checkbox"/> Other |

For a full range of color finishes in your market please contact your local Kohler representative

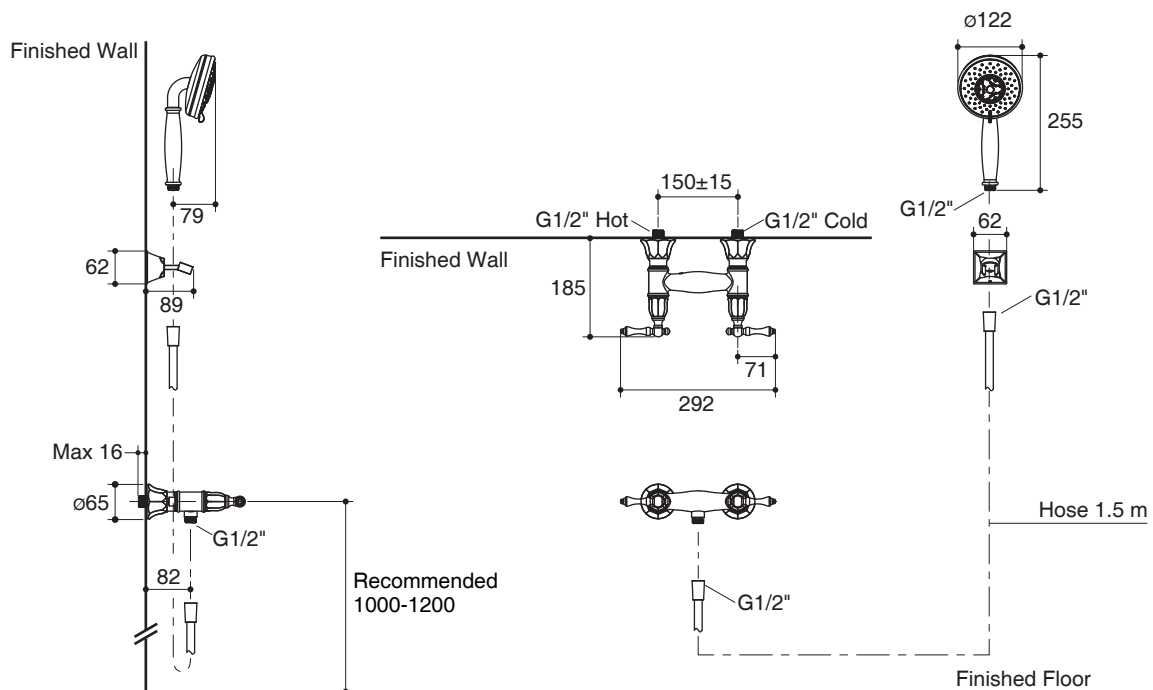


Flow Curve

Note: Flow rates are approximate. (1 gallon = 3.785 liters, 1 bar = 14.5 psi)

Dimensions are approximate.

Unit: mm



Note: The recommended dimension for installation can be adjusted according to user preferences and layout.

Product Diagram

คุณลักษณะ

- ผลิตจากทองเหลือง
- เกลียวข้อต่อ G1/2"
- เซรามิกวาล์วแบบหมุน 90 องศา
- พร้อมหัวฝักบัวสายอ่อนแบบปรับน้ำได้ 5 ระดับ และสายยาว 1.5 เมตร
- มือบิดแบบก้านโยก

มาตรฐาน

- คุณสมบัติตามมาตรฐาน
- มอก. 2066-2552

ข้อสังเกตสำหรับการติดตั้ง

ติดตั้งผลิตภัณฑ์โดยใช้คู่มือแนะนำการติดตั้ง

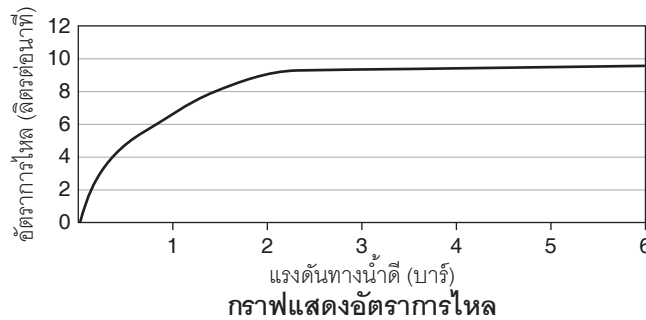
ก๊อกผสมเย็นอาบแบบติดผนัง พร้อมฝักบัวสายอ่อน K-99031T



รุ่นผลิตภัณฑ์

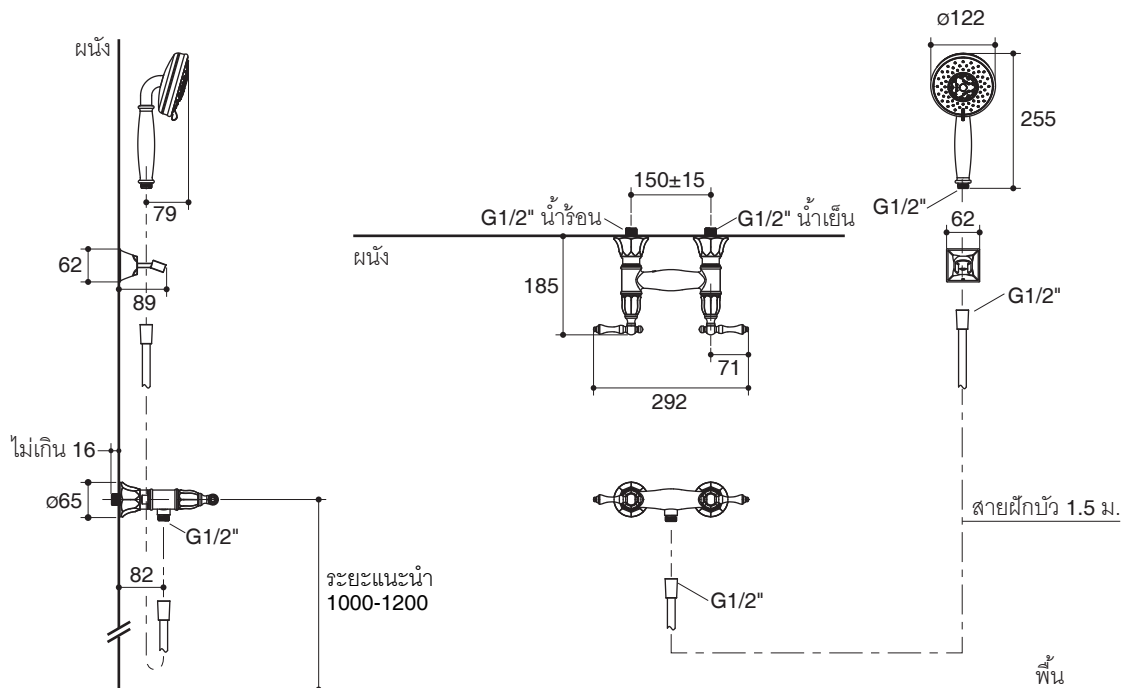
| รุ่น | ชื่อผลิตภัณฑ์ | สี/วัสดุเคลือบผิว |
|------------|--|---|
| K-99031T-4 | ก๊อกผสมเย็นอาบแบบติดผนังพร้อมฝักบัวสายอ่อน รุ่นเคลสตัน | <input type="checkbox"/> CP: สีโครมเงา <input type="checkbox"/> อื่นๆ |

ตรวจสอบ สี/วัสดุเคลือบผิวผลิตภัณฑ์จากตัวแทนจำหน่ายโคห์เลอร์ในประเทศของท่าน



หมายเหตุ: อัตราการไหลค่าโดยประมาณ (1 แกลลอน = 3.785 ลิตร, 1 บาร์ = 14.5 ปอนด์ต่อตารางนิ้ว)

ขนาดระยะแสดงค่าโดยประมาณ
หน่วย: มม.



หมายเหตุ: ระยะแนะนำการติดตั้งสามารถปรับได้ตามความเหมาะสมของผู้ใช้งานและพื้นที่ติดตั้ง

ภาพแสดงผลิตภัณฑ์