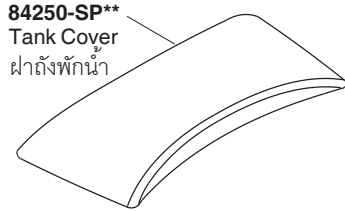
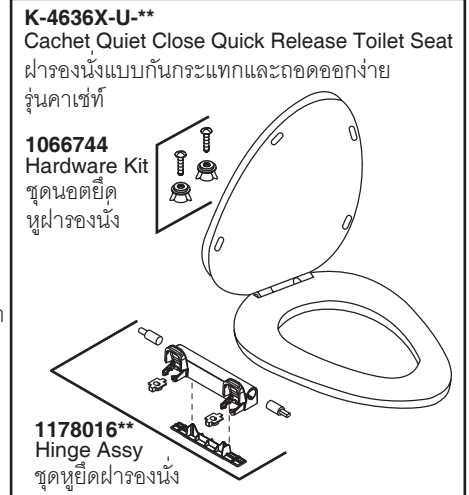
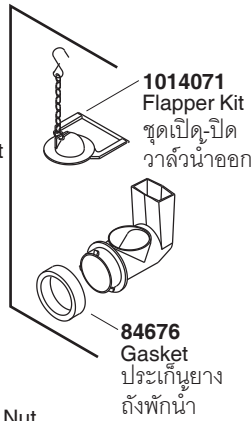


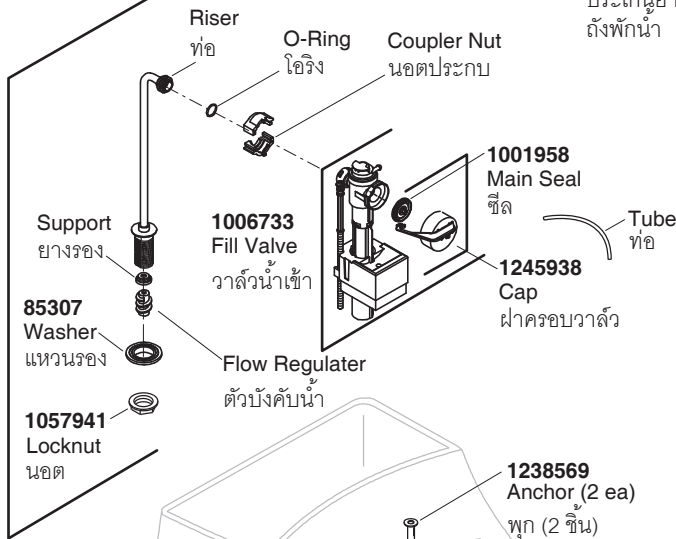
Model Toilet/รุ่น	Seat/ฝารองนั่ง
K-3384X-A-**	K-4636X-U-**



1016123
Flush Valve Kit
ชุดวาล์วน้ำออก

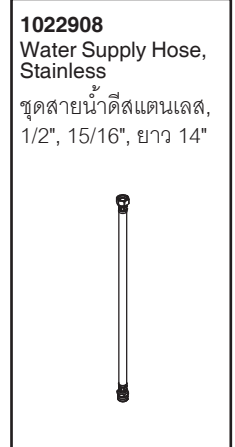
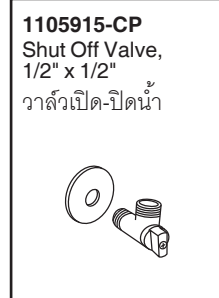


1249672
Fill Valve Kit
ชุดวาล์วน้ำเข้า



Adapter
อแดปเตอร์

GP1013092**
Bolt Caps (2 ea)
ชุดฝาดครอบนอตยึด
โถสุขภัณฑ์ (2 ชุด)



**Finish/color code must be specified when ordering.
**ระบุรหัสสีวัสดุเคลือบผิว/สีในการสั่งซื้อผลิตภัณฑ์